

# JB

## 中华人民共和国机械行业标准

JB/T 8347—96

---

### 开式压力机 操作指示形象化符号

1996-04-11 发布

1996-10-01 实施

---

中华人民共和国机械工业部 发布

开式压力机  
操作指示形象化符号

本标准参照采用国际标准 ISO 7000—1984《设备用图形符号—标志一览表》和 ISO/R369—1964《机床指示符号》。

1 主题内容与适用范围

本标准规定了开式压力机操作指示形象化符号,包括运动及速度符号;元件及机构符号、操作符号、安全及警告符号和其他符号。

本标准适用于开式压力机的操作指示标牌、操作面板和标志,其他型式的压力机也可参照使用。






2 引用标准












GB 1252 图形符号箭头及其应用

GB 2893 安全色

GB 2894 安全标志

3 运动及速度符号

编 号	符 号	名 称	说 明
3.1		直线运动	ISO/R369—1964 No. 1
3.2		双向直线运动	ISO/R369—1964 No. 2
3.3		直线点动 (寸 动)	ISO 7000—1984 No. 0252
3.4		双向直线点动 (双向寸动)	
3.5		限位直线运动 (寸 动)	ISO 7000—1984 No. 0001

编 号	符 号	名 称	说 明
3.6		双限位直线运动	ISO 7000-1984 No. 0002
3.7		单次行程 (限位往复直线运动)	ISO/R369-1964 No. 5
3.8		连续行程 (连续限位往复直线运动)	ISO 7000-1984 No. 0003
3.9		行程次数	
3.10		直线定量点动	ISO 7000-1984 No. 0254
3.11		圆周运动 (转动)	ISO 7000-1984 No. 0004
3.12		双向圆周运动 (双向转动)	ISO 7000-1984 No. 0005
3.13		圆周点动	ISO/R369-1964 No. 9
3.14		双向圆周点动	
3.15		限位圆周运动 (限位转动)	ISO 7000-1984 No. 0006
3.16		双限位圆周运动 (双限位转动)	